

教育規程の改正

ローバースカウト部門に関する改正

第1章 一般原則

1-10 教育の区分と対象

第9章 制服及び旗

9-9 装着

施行細則

9-4-1 正装の着用基準 ローバースカウトの正装

9-9-6 ローバースカウトの記章

2024年2月10日 教育推進本部会合承認

2024年3月 9日 第4回理事会承認

2024年4月 1日 施行

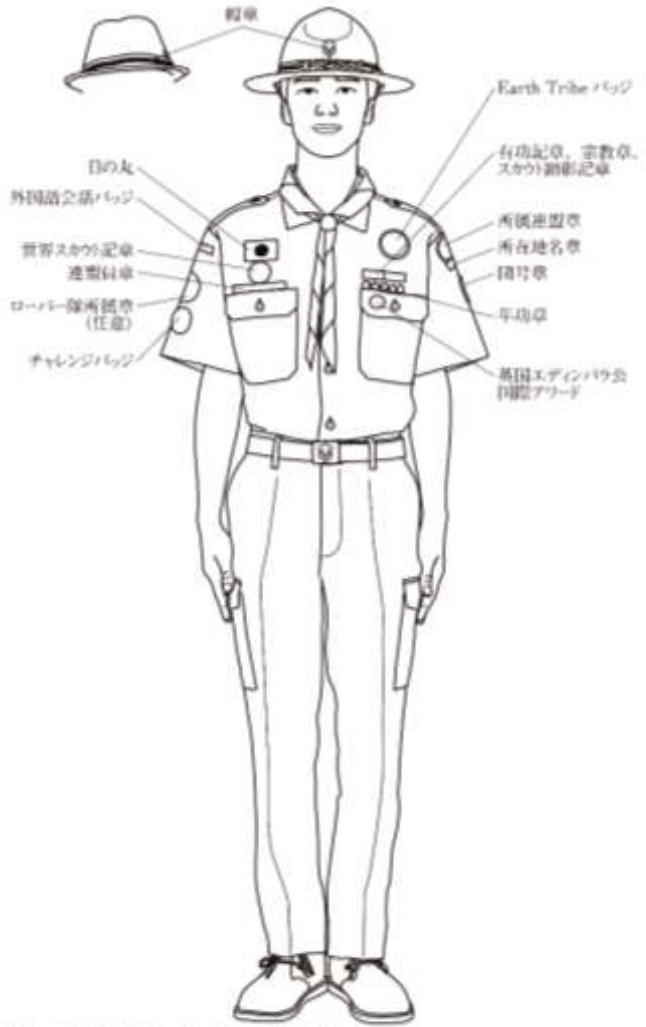
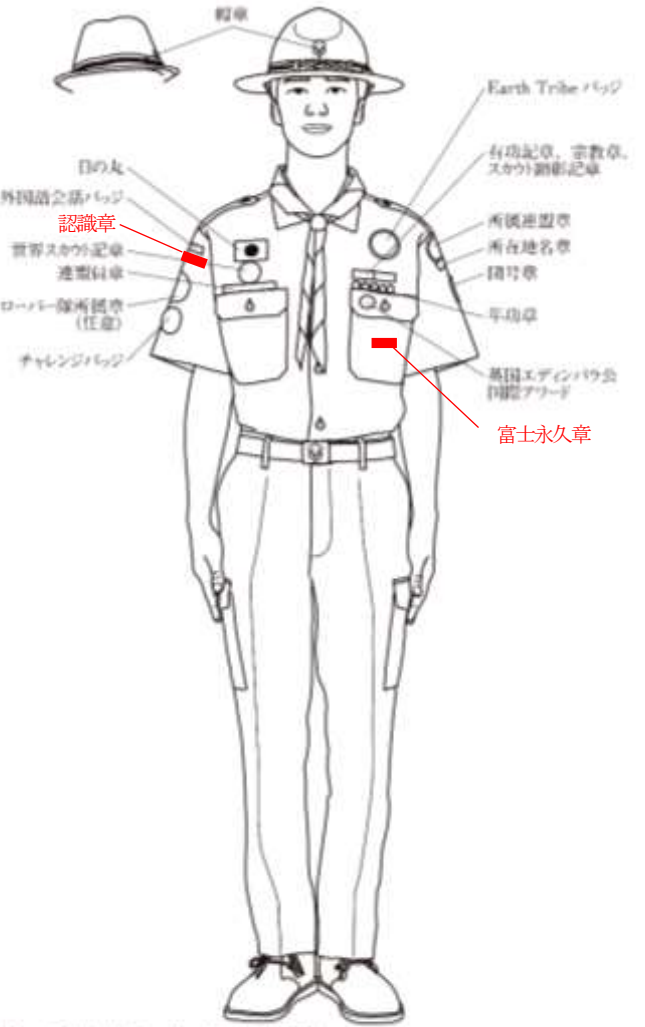
教育規程 第1章 一般原則













条文番号	現行	条文番号	改正	備考
教育の区分と対象 1-10	<p>本運動における教育の区分と教育を受ける対象は、次のとおりとする。</p> <p>(1) ビーバースカウトは、小学校1年生から小学校2年生までの児童とする。 ただし、団として対応ができる際は、小学校入学前の1月から3月までの児童を仮入隊として対象とすることができる。</p> <p>(2) カブスカウトは、小学校3年生から小学校5年生までの少年とする。</p> <p>(3) ボーイスカウトは、小学校6年生から中学校3年生までの少年とする。</p> <p>(4) ベンチャースカウトは、中学校3年生の9月から18歳に達する日以後の、最初の3月31日までの青年とする。</p> <p>(5) ローバースカウトは、18歳以上、25歳以下の青年とする。 ただし、カブスカウトおよびボーイスカウトについては、対応ができる団にあっては、当該学年の7か月前から対象とすることができる。</p>	教育の区分と対象 1-10	<p>本運動における教育の区分と教育を受ける対象は、次のとおりとする。</p> <p>(1) ビーバースカウトは、小学校1年生から小学校2年生までの児童とする。 ただし、団として対応ができる際は、小学校入学前の1月から3月までの児童を仮入隊として対象とすることができる。</p> <p>(2) カブスカウトは、小学校3年生から小学校5年生までの少年とする。</p> <p>(3) ボーイスカウトは、小学校6年生から中学校3年生までの少年とする。</p> <p>(4) ベンチャースカウトは、中学校3年生の9月から18歳に達する日以後の、最初の3月31日までの青年とする。</p> <p>(5) ローバースカウトは、18歳から26歳に達する日以降の、最初の3月31日までの青年とする。 ただし、カブスカウトおよびボーイスカウトについては、対応ができる団にあっては、当該学年の7か月前から対象とすることができる。</p>	<p>年度末まで活動している現状に合わせた改正</p>

教育規程 第9章 制服及び旗

条文番号	現行	条文番号	改正	備考
装着 9-9	<p>記章及び標章は、所属する組織及び任務に基づいて正しく着用しなければならない。</p> <p>② ボーイスカウト及びベンチャースカウトは進級記章を2つ以上同時に着用することができない。</p> <p>③ ローバースカウト及び指導者は、技能章を着用することができない。</p> <p>④ ローバースカウトである指導者は、指導者としての制服、記章及び標章のほか、所属ローパー隊の標章を着用することができる。</p> <p>⑤ 記章及び標章の装着についての詳細は、別に定める。</p>	装着 9-9	<p>記章及び標章は、所属する組織及び任務に基づいて正しく着用しなければならない。</p> <p>② ボーイスカウト及びベンチャースカウトは進級記章を2つ以上同時に着用することができない。</p> <p>③ ローバースカウト及び指導者は、技能章を着用することができない。</p> <p>④ ローバースカウトである指導者は、指導者としての制服、記章及び標章のほか、ローバースカウト認識章及び所属ローパー隊の標章を着用することができる。</p> <p>⑤ 記章及び標章の装着についての詳細は、別に定める。</p>	<p>認識章の着用を追加</p>

教育規程 施行細則

条文番号	現行	条文番号	改正	備考
正装の着用基準 9-4-1	ローバースカウトの正装  <p> Earth Tribe フラグ 有功記章、宗教章、スカウト活動記章 所属連盟章 所在地名章 団章 年功章 英国エディンバラ公団認定アワード 日の丸 外国語会話フラッグ 世界スカウト記章 連盟員章 ローバー探検員章 (正章) チャレンジフラッグ </p> <ul style="list-style-type: none"> ・上着、ズボン共に、ボーイスカウトと同じ。 ・ネッカチーフは、ボーイスカウトと同じ。 ・ベルトは、ベンチャースカウトと同じ。 ・制帽は、ボーイスカウトと同じ。 	正装の着用基準 9-4-1	ローバースカウトの正装  <p> Earth Tribe フラグ 有功記章、宗教章、スカウト活動記章 所属連盟章 所在地名章 団章 年功章 英国エディンバラ公団認定アワード 日の丸 外国語会話フラッグ 認識章 世界スカウト記章 連盟員章 ローバー探検員章 (正章) チャレンジフラッグ 富士永久章 </p> <ul style="list-style-type: none"> ・上着、ズボン共に、ボーイスカウトと同じ。 ・ネッカチーフは、ボーイスカウトと同じ。 ・ベルトは、ベンチャースカウトと同じ。 ・制帽は、ボーイスカウトと同じ。 	<p>認識章の着用位置を図示</p> <p>富士永久章の着用位置を図示</p>

条文番号	現行	条文番号	改正	備考																																																																																										
ローバースカウトの記章 9-9-6	<p>ローバースカウトの記章は次のとおりとする。</p> <table border="1"> <thead> <tr> <th>区 分</th> <th>様式・図柄</th> <th>寸法</th> <th>地色</th> <th>着用部位その他</th> </tr> </thead> <tbody> <tr> <td>(1) 帽章</td> <td> 一重目ロープつきスカウト章</td> <td>3.3×3 cm</td> <td>金色</td> <td>ハットの正面につける。中折れ帽は左横につける。</td> </tr> <tr> <td>(2) 年功章</td> <td>1年章から4年章はボーイスカウトと同じ。5年章、星章の円内の数字は5。円の色はえんじ色。白座一赤色。</td> <td></td> <td>ボーイスカウトと同じ。5年章、金色。</td> <td>左胸ポケットの上縁に接してつける。在籍年数が5か年を越える場合は、5年章と越える年数分の年功章の2つを着用することができる。</td> </tr> <tr> <td>(3) 襟章</td> <td colspan="4">ボーイスカウトと同じ</td> </tr> <tr> <td>(4) アドベンチャーバッジ</td> <td colspan="4">カブスカウトと同じ</td> </tr> <tr> <td>(5) 連盟員章</td> <td colspan="4">ボーイスカウトと同じ</td> </tr> <tr> <td>(6) 英国エジンバラ国際アワード</td> <td></td> <td>2×2.5 cm</td> <td>取得レベルにより、金色、銀色、銅色</td> <td>左ポケットのフラップの制服中心部に取得レベルの高いものを1つつける。</td> </tr> <tr> <td>(7) 日の丸</td> <td colspan="4">カブスカウトと同じ</td> </tr> </tbody> </table> <p>〈参考〉ベンチャースカウトの記章 (1)帽章 (2)認識章 (3)進級記章 (4)アドベンチャーバッジ (5)技能章 (6)議長章 (7)運営スタッフ章 (8)年功章 (9)襟略章 (10)世界スカウト記章 (11)連盟員章 (12)日の丸</p>	区 分	様式・図柄	寸法	地色	着用部位その他	(1) 帽章	 一重目ロープつきスカウト章	3.3×3 cm	金色	ハットの正面につける。中折れ帽は左横につける。	(2) 年功章	1年章から4年章はボーイスカウトと同じ。5年章、星章の円内の数字は5。円の色はえんじ色。白座一赤色。		ボーイスカウトと同じ。5年章、金色。	左胸ポケットの上縁に接してつける。在籍年数が5か年を越える場合は、5年章と越える年数分の年功章の2つを着用することができる。	(3) 襟章	ボーイスカウトと同じ				(4) アドベンチャーバッジ	カブスカウトと同じ				(5) 連盟員章	ボーイスカウトと同じ				(6) 英国エジンバラ国際アワード		2×2.5 cm	取得レベルにより、金色、銀色、銅色	左ポケットのフラップの制服中心部に取得レベルの高いものを1つつける。	(7) 日の丸	カブスカウトと同じ				ローバースカウトの記章 9-9-6	<p>ローバースカウトの記章は次のとおりとする。</p> <table border="1"> <thead> <tr> <th>区分</th> <th>様式・図柄</th> <th>寸法</th> <th>地色</th> <th>着用部位のその他</th> </tr> </thead> <tbody> <tr> <td>(1) 帽章</td> <td>変更なし</td> <td></td> <td></td> <td></td> </tr> <tr> <td>(2) 認識章</td> <td></td> <td>2.5×7 cm</td> <td>赤</td> <td>上着右袖上部につける。</td> </tr> <tr> <td>(3) 富士永久章</td> <td></td> <td>2×4cm</td> <td>えんじ色</td> <td>上着の左ポケット中央部に正しくつける。</td> </tr> <tr> <td>(4) 英国エジンバラ国際アワード</td> <td>変更なし</td> <td></td> <td></td> <td></td> </tr> <tr> <td>(5) 年功章</td> <td>変更なし</td> <td></td> <td></td> <td></td> </tr> <tr> <td>(6) 襟略章</td> <td>変更なし</td> <td></td> <td></td> <td></td> </tr> <tr> <td>(7) 世界スカウト記章</td> <td>変更なし</td> <td></td> <td></td> <td></td> </tr> <tr> <td>(8) 連盟員章</td> <td>変更なし</td> <td></td> <td></td> <td></td> </tr> <tr> <td>(9) 日の丸</td> <td>変更なし</td> <td></td> <td></td> <td></td> </tr> </tbody> </table>	区分	様式・図柄	寸法	地色	着用部位のその他	(1) 帽章	変更なし				(2) 認識章		2.5×7 cm	赤	上着右袖上部につける。	(3) 富士永久章		2×4cm	えんじ色	上着の左ポケット中央部に正しくつける。	(4) 英国エジンバラ国際アワード	変更なし				(5) 年功章	変更なし				(6) 襟略章	変更なし				(7) 世界スカウト記章	変更なし				(8) 連盟員章	変更なし				(9) 日の丸	変更なし				<p>認識章を追加</p> <p>1月13日理事会承認済み</p> <p>V S部門と順番を揃え、進級に関する記章類を認識章の後ろに続ける</p> <p>年功章以降、番号をずらす</p>
区 分	様式・図柄	寸法	地色	着用部位その他																																																																																										
(1) 帽章	 一重目ロープつきスカウト章	3.3×3 cm	金色	ハットの正面につける。中折れ帽は左横につける。																																																																																										
(2) 年功章	1年章から4年章はボーイスカウトと同じ。5年章、星章の円内の数字は5。円の色はえんじ色。白座一赤色。		ボーイスカウトと同じ。5年章、金色。	左胸ポケットの上縁に接してつける。在籍年数が5か年を越える場合は、5年章と越える年数分の年功章の2つを着用することができる。																																																																																										
(3) 襟章	ボーイスカウトと同じ																																																																																													
(4) アドベンチャーバッジ	カブスカウトと同じ																																																																																													
(5) 連盟員章	ボーイスカウトと同じ																																																																																													
(6) 英国エジンバラ国際アワード		2×2.5 cm	取得レベルにより、金色、銀色、銅色	左ポケットのフラップの制服中心部に取得レベルの高いものを1つつける。																																																																																										
(7) 日の丸	カブスカウトと同じ																																																																																													
区分	様式・図柄	寸法	地色	着用部位のその他																																																																																										
(1) 帽章	変更なし																																																																																													
(2) 認識章		2.5×7 cm	赤	上着右袖上部につける。																																																																																										
(3) 富士永久章		2×4cm	えんじ色	上着の左ポケット中央部に正しくつける。																																																																																										
(4) 英国エジンバラ国際アワード	変更なし																																																																																													
(5) 年功章	変更なし																																																																																													
(6) 襟略章	変更なし																																																																																													
(7) 世界スカウト記章	変更なし																																																																																													
(8) 連盟員章	変更なし																																																																																													
(9) 日の丸	変更なし																																																																																													